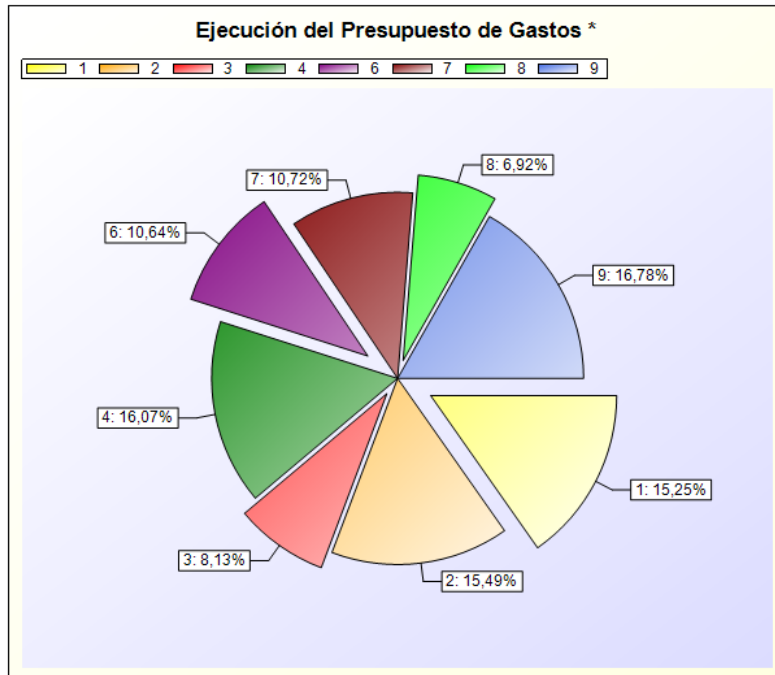
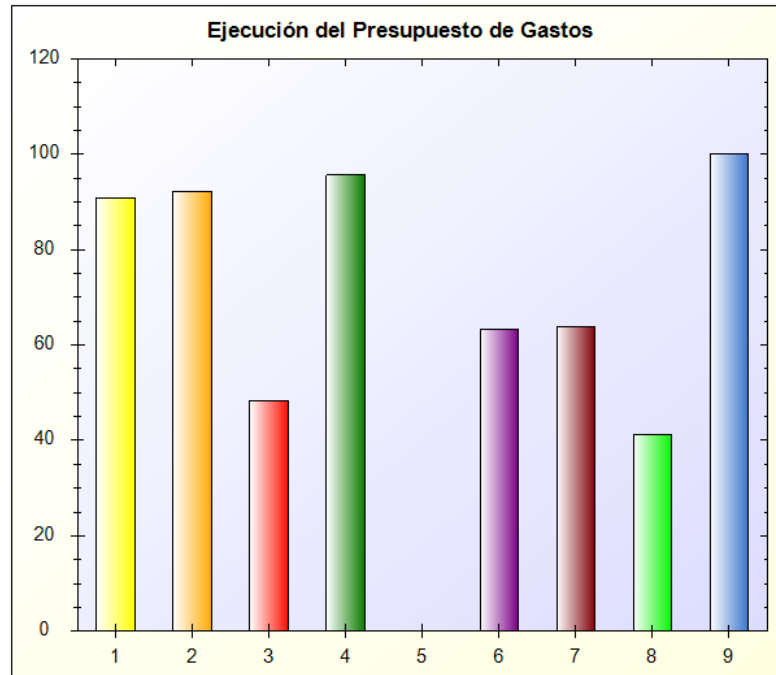


Detalle

### EJECUCIÓN DEL PRESUPUESTO DE GASTOS

Capítulo	Créditos definitivos	Obligaciones Netas	Porcentaje
1 - GASTOS DE PERSONAL	4.577.559,94	4.160.033,50	90,88 %
2 - GASTOS CORRIENTES EN BIENES Y SERVICIOS	5.612.628,60	5.182.454,65	92,34 %
3 - GASTOS FINANCIEROS	21.431,16	10.379,78	48,43 %
4 - TRANSFERENCIAS CORRIENTES	2.863.762,74	2.742.163,35	95,75 %
5 - FONDO DE CONTINGENCIA Y OTROS IMPREVIS...	10.397,09	0,00	0 %
6 - INVERSIONES REALES	3.381.558,06	2.144.249,95	63,41 %
7 - TRANSFERENCIAS DE CAPITAL	68.850,85	44.000,00	63,91 %
8 - ACTIVOS FINANCIEROS	24.000,00	9.900,00	41,25 %
9 - PASIVOS FINANCIEROS	167.500,00	167.500,00	100,00 %



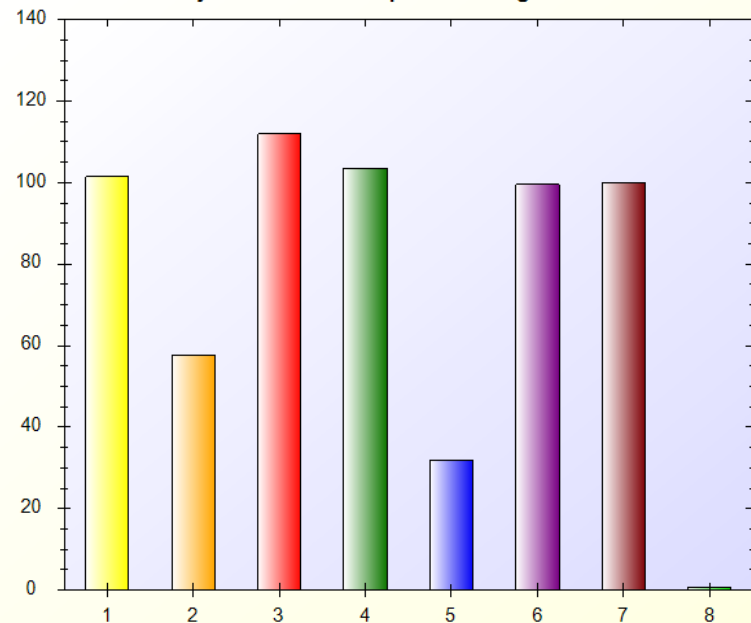
EJECUCIÓN DEL PRESUPUESTO DE GASTOS: Refleja la proporción de los créditos aprobados en el ejercicio que han dado lugar a reconocimiento de obligaciones presupuestarias  
 FORMULA: Obligaciones reconocidas netas/Créditos definitivos

Detalle

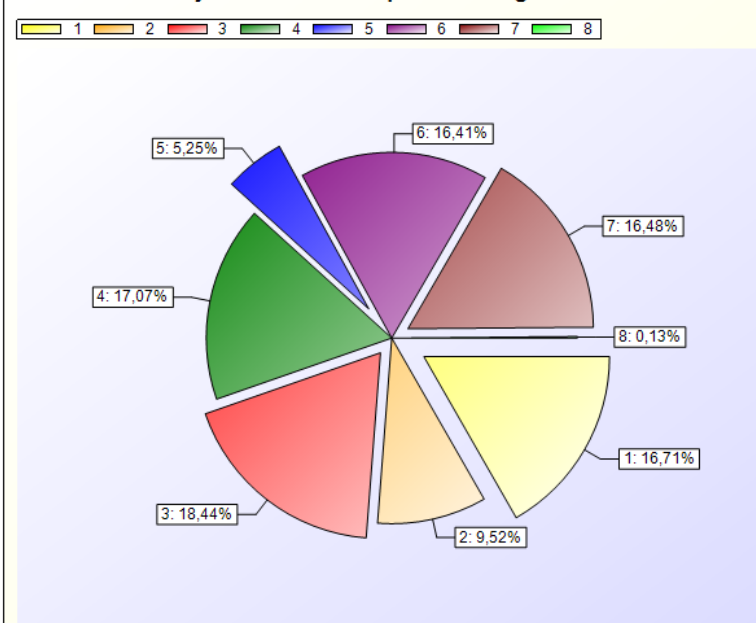
#### EJECUCIÓN DEL PRESUPUESTO DE INGRESOS

Capítulo	Previsiones Definitivas Ingr.	Derechos Rec. Netos	Porcentaje
1 - Impuestos directos	6.669.700,00	6.764.147,01	101,42 %
2 - Impuestos indirectos	300.000,00	173.323,89	57,77 %
3 - Tasas, precios públicos y otros ingresos	3.455.491,56	3.866.584,54	111,90 %
4 - Transferencias corrientes	4.095.914,72	4.242.674,32	103,58 %
5 - Ingresos patrimoniales	93.648,12	29.866,03	31,89 %
6 - Enajenación de inversiones reales	25.000,00	24.898,32	99,59 %
7 - Transferencias de capital	842.571,62	842.559,52	100,00 %
8 - Activos financieros	1.245.362,42	9.900,00	0,79 %
<b>TOTAL</b>	<b>16.727.688,44</b>	<b>15.953.953,63</b>	<b>95,37 %</b>

Ejecución del Presupuesto de Ingresos



Ejecución del Presupuesto de Ingresos \*



EJECUCIÓN DEL PRESUPUESTO DE INGRESOS: Refleja la proporción que sobre los ingresos presupuestarios previstos suponen los ingresos presupuestarios netos, esto es, los derechos reconocidos netos  
 FORMULA: Derechos reconocidos netos/Previsiones definitivas